




www.patchwork-facile.com

# Jeune des Couleurs

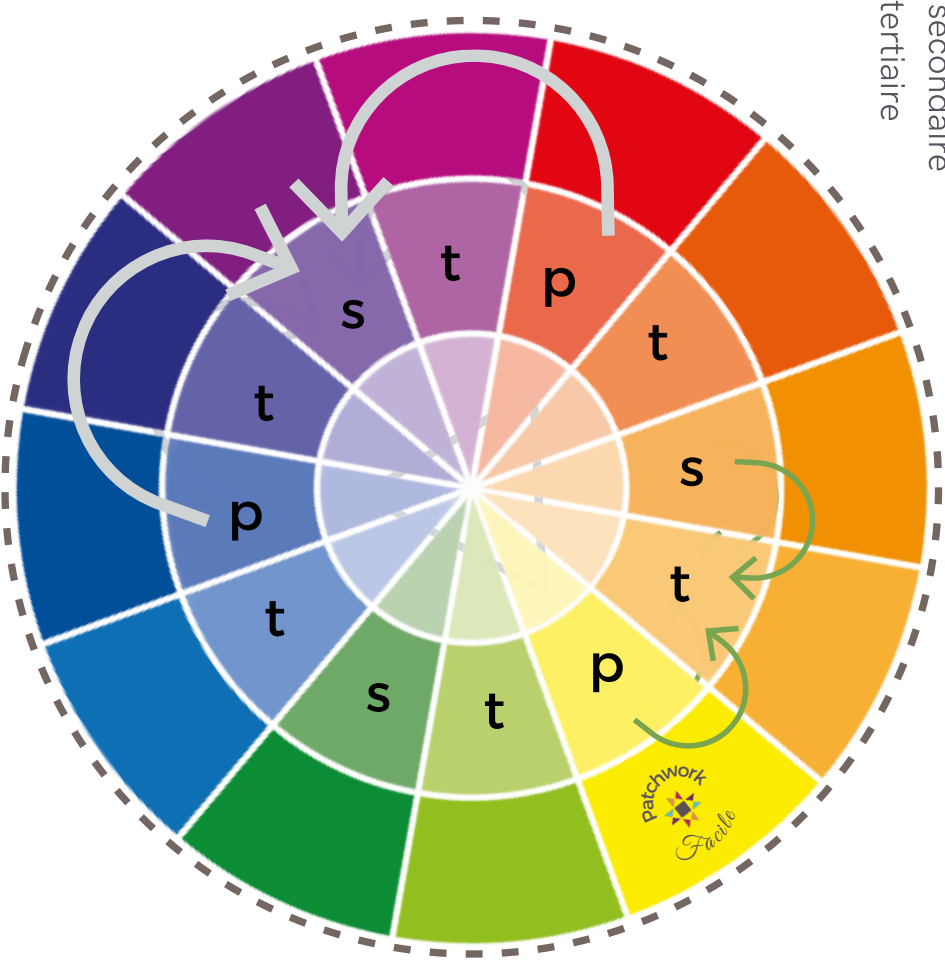


p : primaire

s : secondaire

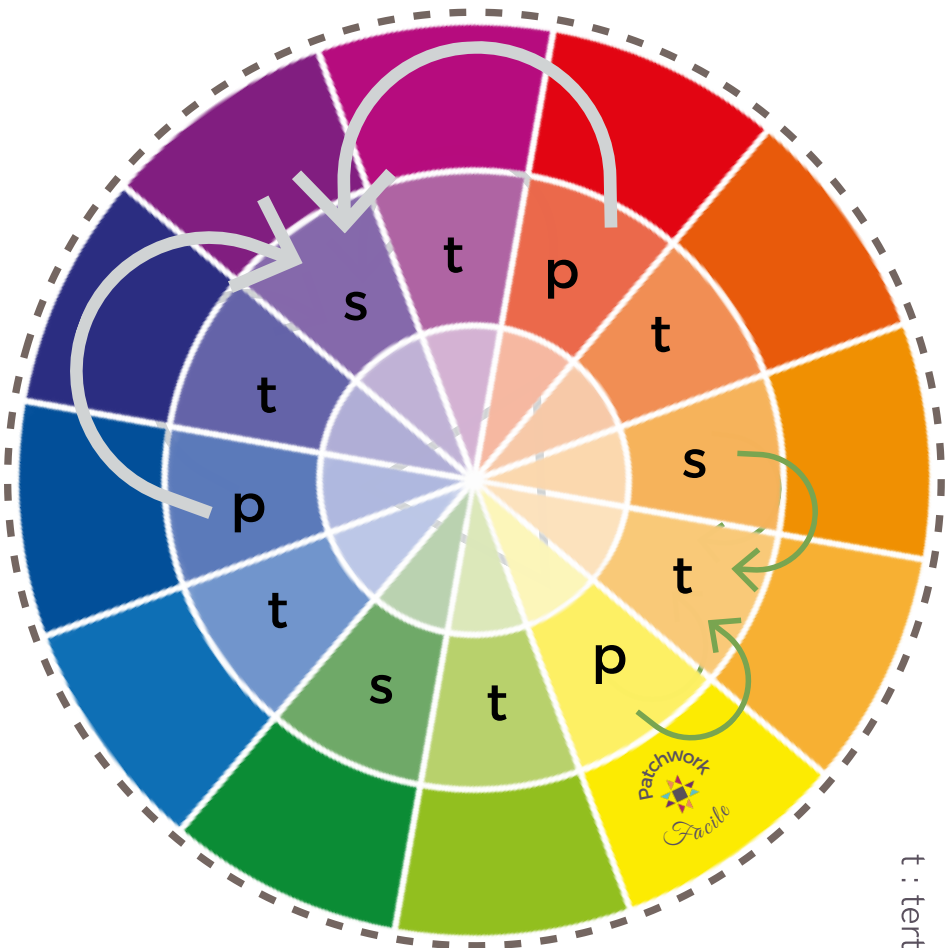
t : tertiaire

- 1 - Imprimer sur une feuille puis coller sur du carton fin
- 2 - Découper délicatement tout autour de chaque cercle
- 3 - Evider les triangles blancs à l'aide d'un cutter
- 4 - Attacher avec une attache parisienne après avoir percé le centre avec une aiguille






# Jeune des Couleurs



p : primaire  
s : secondaire  
t : tertiaire



- 1- Imprimer sur une feuille puis coller sur du carton fin
- 2- Découper délicatement tout autour de chaque cercle
- 3- Evider les triangles blancs à l'aide d'un cutter
- 4- Attacher avec une attache parisienne après avoir percé le centre avec une aiguille





# Jeune des Couleurs

- 1- Imprimer sur une feuille A4
- 2- Découper délicatement tout autour du cercle
- 3-Coller à l'arrière des 2 autres roues



Les **couleurs analogiques** sont une suite de couleurs juxtaposées sur la roue des couleurs

